

Уважаемые родители!

Сегодня мы подготовили для Вас и ваших малышей интересное занятие по изучению и закреплению имеющихся знаний об основных цветах. В данной наработке в стихотворной форме рассказывается об основных цветах (слева), также Вы можете наглядно продемонстрировать ребенку пример того или иного цвета на предметах, окружающих его каждый день (справа). Помимо этого, занятие способствует познавательному развитию ребенка.

Цвета.

Мы начнем учить цвета,
Приготовьтесь, детвора.



Красный цвет – он очень яркий.
Помидор и перец сладкий,
Яблоко. Арбуз внутри
Красный, красный – посмотри!

Желтый – очень теплый цвет
Желтый – солнца в небе свет.

Желтый есть еще лимон –
Очень-очень кислый он.

Море синее бушует,
Волны пенные волнует.
Синий карандаш мы взяли,
Синий круг нарисовали.

Лист – зеленый и трава,
Ёлка зелена всегда.
Желтый с синим мы смешаем –
Цвет зеленый получаем.




Цвета.

Красный с желтым мы возьмем –
Новый цвет все создаем.
Цвет **оранжевый** выходит –
Апельсин он весь наполнит.

Небо цвета **голубого**.
Он прекраснее любого.
Пролиски в лесу растут,
Голубым они цветут.

Цвет **коричневый** – несложный,
Красный и зеленый сложим.
Цвет земли мы получаем,
Мы его, конечно, знаем.

Синий, красный и зеленый –
Создаем, ребята, черный.
Черный уголек и ночка,
Черную поставим точку.



Цвета.

Фиолетовую краску
Создает цвет синий с красным.
Фиолетовых фиалок
Дарим мы букет в подарок.

Белый снег зимой лежит,
Белый кот к окну бежит.
Радуги цвета смешаем –
Белый цвет мы получаем.

Серый зайчик прискакал,
Серый цвет нарисовал.
Мы смешаем черный с белым
И получим цвет наш серый.

Розовые розы –
Розовый букет.
Из лепесточков розы
Розовый щербет.

Вот цвета лишь основные –
Их намного больше в мире.

